



# SMARTPOWER™ Pot & Pan Soak

Tauchspülmittel für Töpfe und Pfannen

## Sauber

- ▲ Erzielen Sie erstklassige Reinigungsergebnisse mit dem professionellen SMARTPOWER™-Programm
- ▲ Aktive Entschäumer, kein zusätzlicher Spülschritt vor dem Spülen in der Geschirrspülmaschine erforderlich
- ▲ Entfernt selbst hartnäckige Flecken und Verschmutzungen sowie angebrannte Rückstände vom Spülgut
- ▲ Effektive und konsistente Ergebnisse ohne sich um Hygiene sorgen zu müssen

## Effizient

- ▲ Für mittelharte bis harte Wasserbedingungen
- ▲ Innovatives Dosiersystem verhindert Produktverschwendung und ermöglicht somit eine vollständige Kostenkontrolle
- ▲ Langlebige, konzentrierte Produkte in Blockform für Platzersparnis und optimierte Verbrauchskosten

## Sicher

- ▲ Geringes Gewicht für sichere Lagerung, einfach zu handhaben und nachzufüllen
- ▲ Teil unseres form- und farbkodierten SMARTPOWER™-Sortiments
- ▲ Ungefährliche Anwendungslösung

## Nachhaltig

- ▲ Bis zu 99 % weniger Verpackung im Vergleich zu herkömmlichen gewerblichen Spülsystemen
- ▲ Bis zu 70 % weniger CO<sub>2</sub>-Emissionen im Zusammenhang mit dem Transport



## Anwendungshinweise

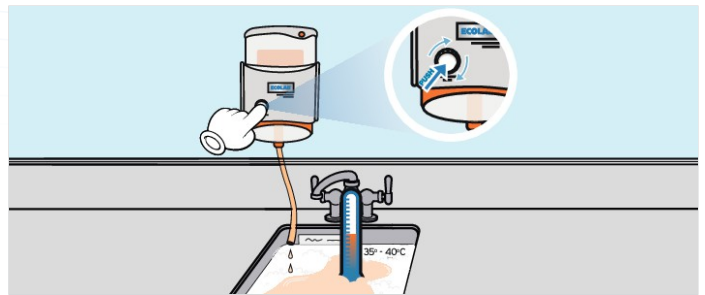


1. Anwendungshinweise auf Reinigungsplan, Sicherheitsdatenblatt und Produktetikett beachten.

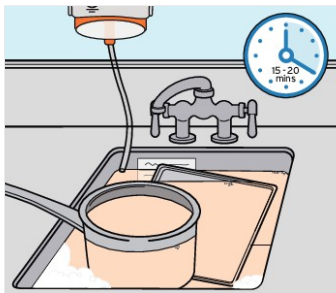


recommended

2. Bei der Anwendung des unverdünnten Produktes geeignete Schutzkleidung tragen.



3. Knopf drücken und drehen, um die Spüle mit der richtigen Menge gebrauchsfertiger Lösung zu füllen.




4. Spülgut mit angebackenem Schmutz vollständig eintauchen und 15 bis 20 Minuten einweichen lassen.



5. Spülgut herausnehmen und in den Spülmaschinenkorb legen. Nicht mit Wasser abspülen.



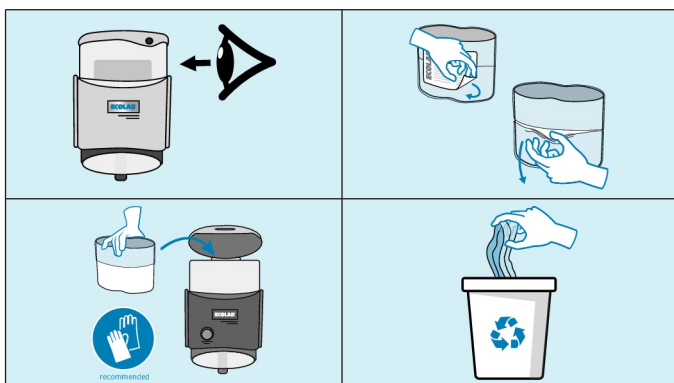
6. Korb in der Spülmaschine platzieren.



7. Korb aus der Spülmaschine nehmen und an der Luft trocknen lassen.

## Nachfüllen

1. Regelmäßig den Füllstand des Produkts kontrollieren und bei Bedarf nachfüllen. Der Vorratsbehälter muss nicht vollständig leer sein, denn es passen bis zu 1,5 Produktblöcke in den Vorratsbehälter.
2. Produktetikett vom Block entfernen und entsorgen. Unteren Teil der Plastikfolie vom Produktblock entfernen.
3. Neuen Produktblock in das Dosiergerät einsetzen. Oberen Teil der Plastikfolie entfernen. Abdeckung schließen.
4. Plastikfolie über die Wertstofftonne entsorgen.



## Besondere Hinweise

- ▲ Zur Verwendung mit dem Ecolab Dosiergerät. Ihr Ecolab Spezialist richtet das Dosiergerät abgestimmt auf Ihre speziellen Anforderungen ein.
- ▲ Für optimale Reinigungsergebnisse in Kombination mit SMARTPOWER™-Spülmitteln und SMARTPOWER™-Klarspüler verwenden.
- ▲ Nur für den professionellen Gebrauch.

## Sicherheitsinformationen

- ▲ Nicht mit anderen Produkten mischen.
- ▲ Informationen und Gefahrenhinweise auf Produktetikett und Sicherheitsdatenblatt beachten.

## Lagerbedingungen

- ▲ Nur im geschlossenen Originalgebinde zwischen 0 °C und 40 °C lagern.

## Packungsgröße

PRODUKT	ARTIKELNR.	PACKUNGSEINHEIT
SMARTPOWER™ Pot & Pan Soak	9089610	3 x 2,27 kg

Worldwide Headquarter  
Ecolab Inc.  
1 Ecolab Place, St. Paul,  
MN55102  
www.ecolab.com 1.800.35.  
CLEAN

[www.ecolab.com](http://www.ecolab.com)

© 2024 Ecolab USA Inc. All rights reserved. SMARTPOWER Pot & Pan Soak\_DE-de\_05JUN24

European Headquarter  
Ecolab Europe GmbH  
Hofwiesenstrasse 349  
CH-8050 Zürich  
Switzerland

Ecolab Germany  
Ecolab Deutschland GmbH  
Ecolab Allee 1  
D-40789 Monheim am  
Rhein  
Tel.: +49 (0)2173-599-1000

Ecolab Austria  
Ecolab GmbH  
Rivergate - Handelskai 92  
A-1200 Wien  
Tel.: +43 (0) 1 715 25 50  
Bestellhotline: 0810 312586  
orderdesk@ecolab.com

Ecolab Switzerland  
Ecolab (Schweiz) GmbH  
Kägenstrasse 10  
CH-4153 Reinach  
Tel.: 0800 326522

**ECOLAB®**